

Jak nainstalovat Skype do PC

Nastavení Skypu pro stolní počítače s Windows



Krok 1

Uložte instalační soubor programu Skype do počítače.



Krok 2

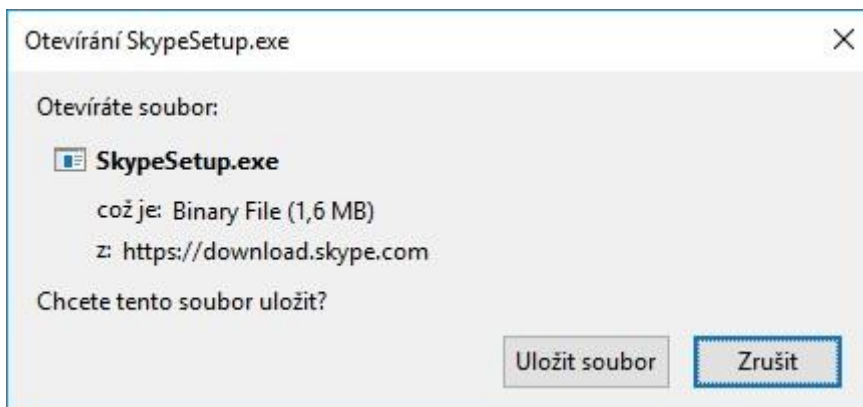
Dvakrát klikněte na instalační soubor programu Skype a postupujte podle jednoduchých pokynů k dokončení instalace.



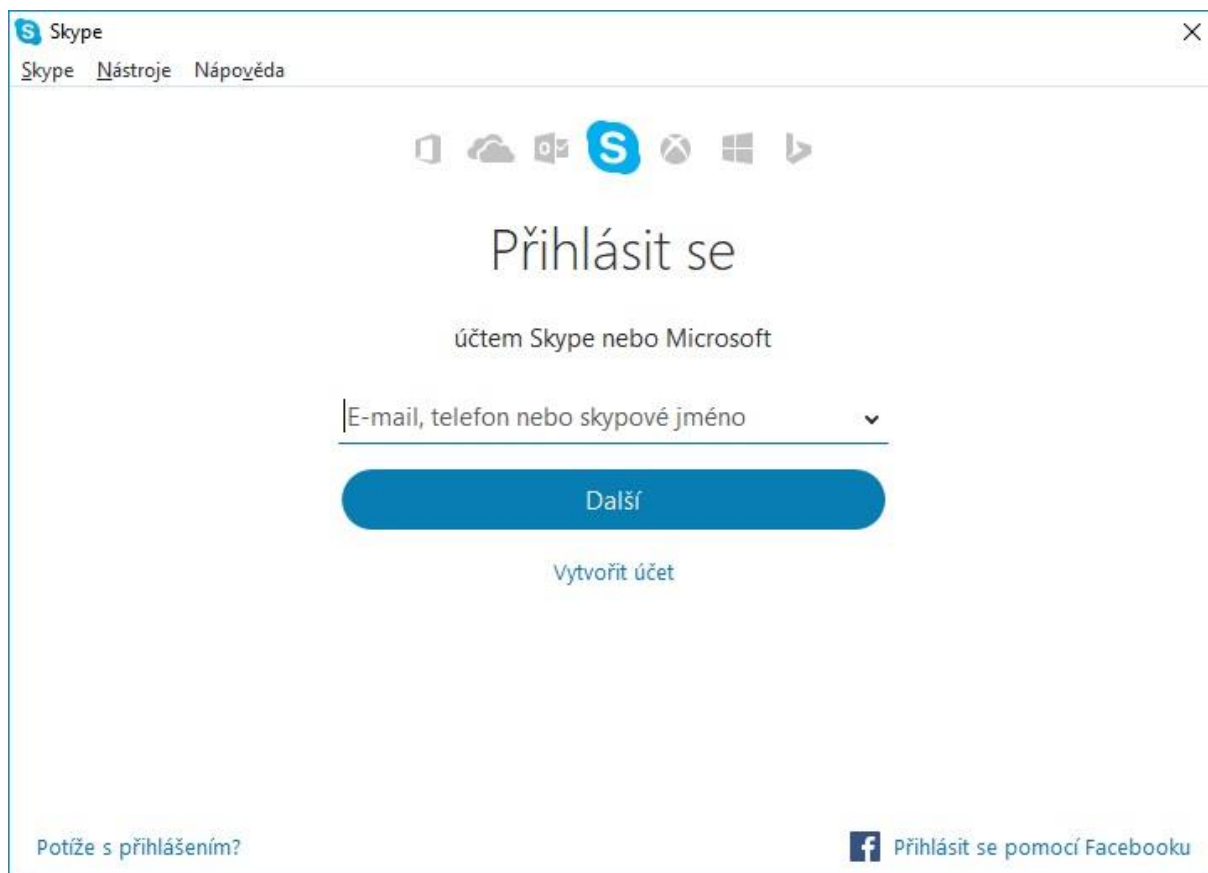
Krok 3

Spusťte program Skype a přihlaste se pomocí jména Skype a hesla.

Spusťte soubor **SkypeSetup.exe**.



Po instalaci se otevře se toto okno, kde se můžete **přihlásit** již existujícím účtem nebo Skype **účet vytvořit** nový.



Skype

Skype Nástroje Nápověda

Přihlásit se


účetem Skype nebo Microsoft

E-mail, telefon nebo skypové jméno

Další

Vytvořit účet

Potíže s přihlášením?

 Přihlásit se pomocí Facebooku

Můžete použít vaše **telefonní číslo**, nebo **e-mail**. Volba je na vás, návod popisuje použití e-mailu.

Skype

Skype Nástroje Nápověda

Česká republika (+420) ▼

Telefonní číslo

Vytvořit heslo

Místo toho použít váš e-mail

Když zvolíte **Další**, znamená to, že souhlasíte s [Prohlášením o zásadách ochrany osobních údajů](#) a [Smlouvou o poskytování služeb společnosti Microsoft](#).

Zpět Další

Skype se nedá použít pro tísňové volání.
Microsoft

← Přihlásit se pomocí jiného účtu

Zadejte váš **E-mail** a **heslo**, jakým se budete **přihlašovat na Skype**.

Skype

Skype Nástroje Nápověda

Vytvořit účet

adresa@example.com

Tato informace je povinná.

Vytvořit heslo

Posílat mi propagační e-maily z Microsoftu

Místo toho použít telefonní číslo

Získat novou e-mailovou adresu

Když zvolíte **Další**, znamená to, že souhlasíte s **Prohlášením o zásadách ochrany osobních údajů** a **Smlouvou o poskytování služeb společnosti Microsoft**.

Zpět Další

Skype se nedá použít pro tiché volání.
Microsoft

← Přihlásit se pomocí jiného účtu


Zde zadejte **jméno a příjmení**.

Skype

Skype Nástroje Nápověda


Přidat podrobnosti

Abyste mohli použít tuto aplikaci, potřebujeme od vás ještě pár informací.

 Jméno

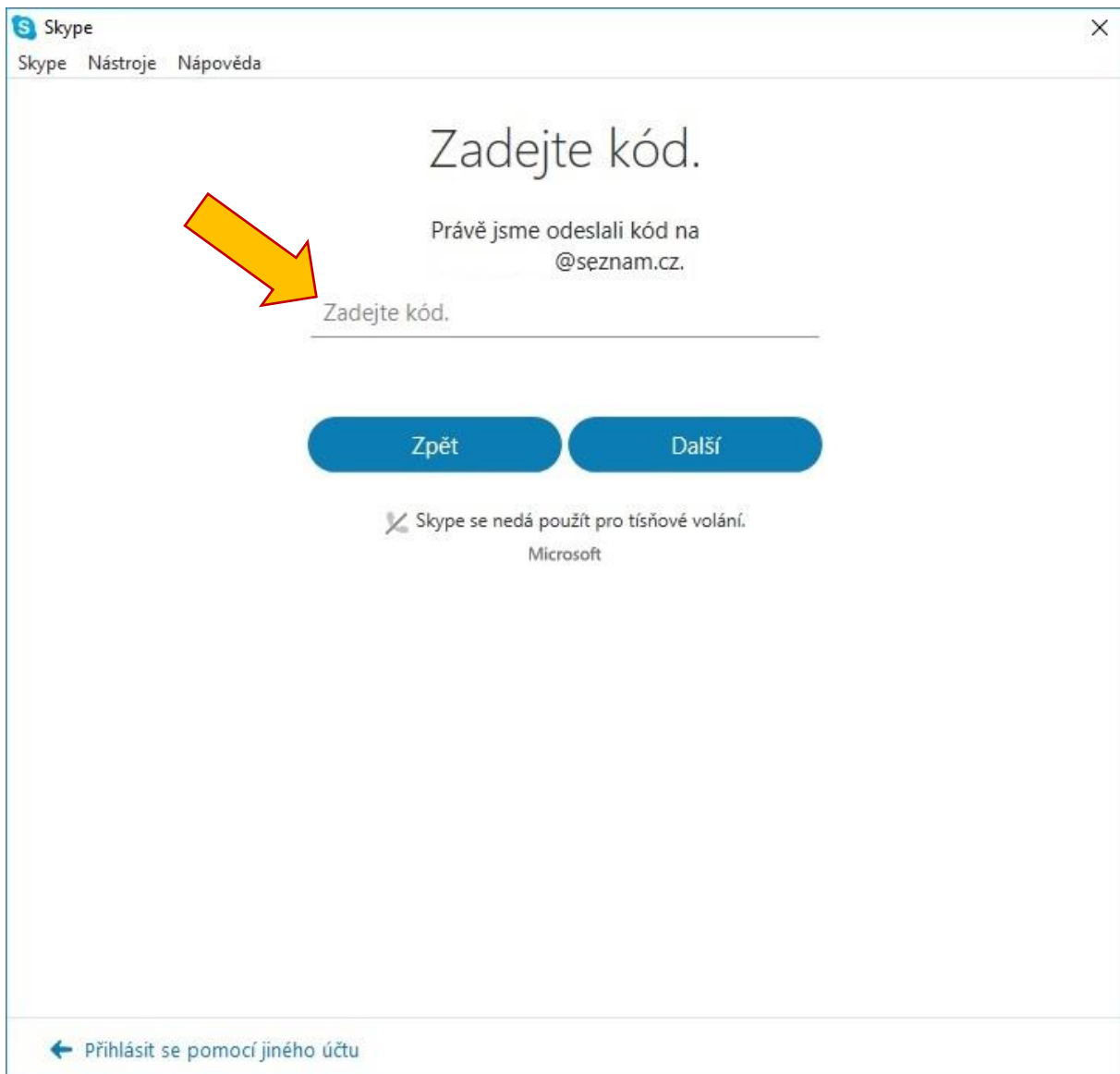
Příjmení

Zpět Další

 Skype se nedá použít pro tísňové volání.
Microsoft

[← Přihlásit se pomocí jiného účtu](#)

Na e-mail vám přijde kód, ten vyplňte zde.



The screenshot shows the Skype login interface. At the top, there is a header with the Skype logo and the text "Skype", "Nástroje", and "Nápověda". The main heading is "Zadejte kód." (Enter code). Below it, a message states "Právě jsme odeslali kód na @seznam.cz." (We have just sent the code to @seznam.cz.). A yellow arrow points to a text input field labeled "Zadejte kód." (Enter code). Below the input field are two blue buttons: "Zpět" (Back) and "Další" (Next). At the bottom of the main content area, there is a message: "Skype se nedá použít pro tísňové volání. Microsoft" (Skype cannot be used for emergency calls. Microsoft). At the very bottom of the window, there is a link: "Přihlásit se pomocí jiného účtu" (Log in with another account).

A jste přihlášení.

Vítejte, ...

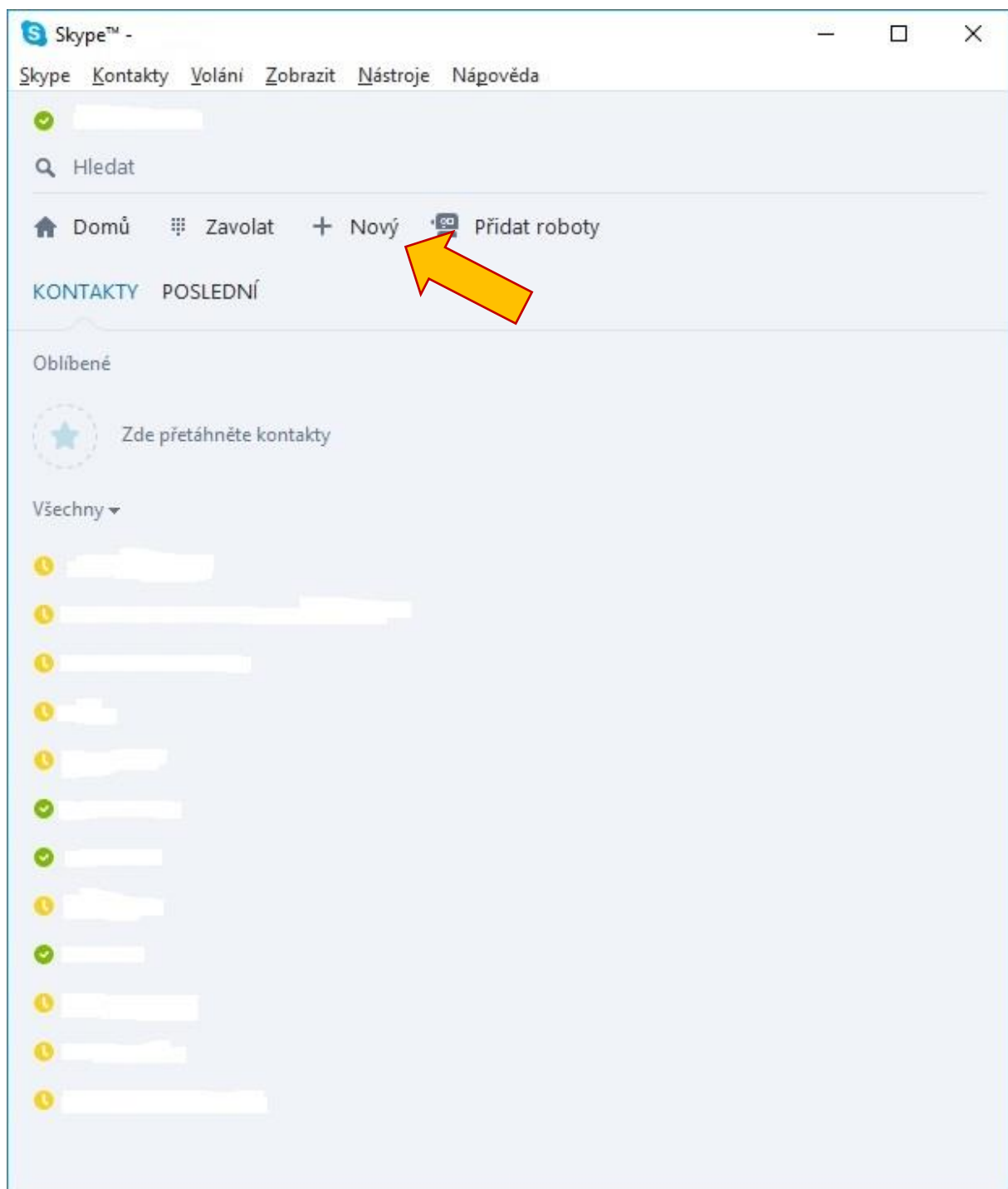


Napište zde přátelům, co je nového 

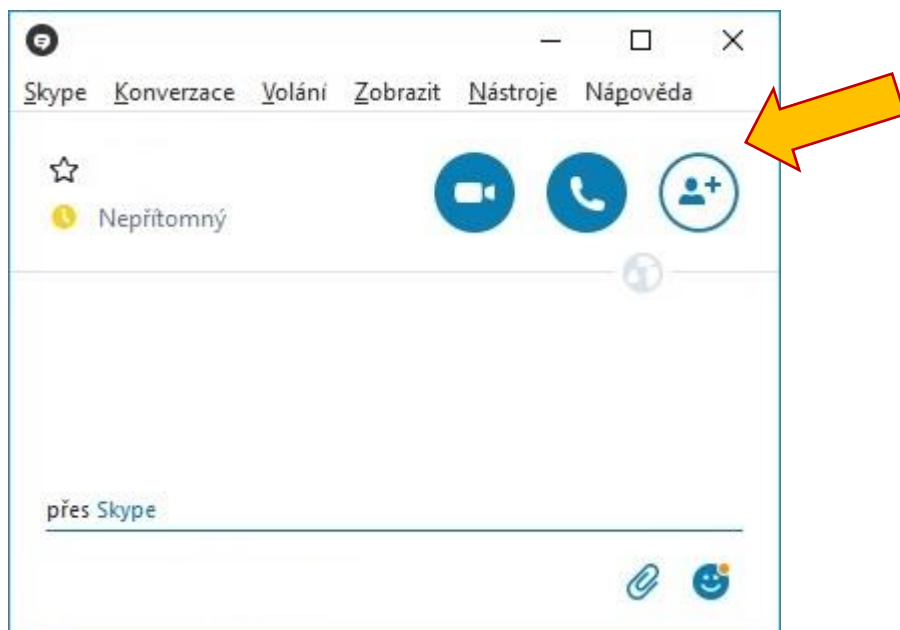
Začít konverzaci

Pokud chcete začít chatovat, najděte někoho nebo se podívejte do kontaktů, kdo je online.

Kliknutím na **+Nový** přidáte nový kontakt.



Abyste někomu mohli zavolat nebo poslat zprávu, stačí rozkliknout **jméno / nick** konkrétní osoby a poté psát na „chat“ nebo kliknout na telefonní sluchátko.



Jméno/nick jednotlivých vyučujících naleznete na Bakalářích.